



KARATE DO BOND NEDERLAND



PARA-KATA REGLEMENT **KBN versie**

Met ingang van 01-01-2022

VOORWOORD

Het Para-Karate is er voor de atleten die door een handicap gebonden zijn aan het anders uitvoeren van de sport. Dit reglement is er om zowel de veiligheid van de atleten te waarborgen als om de sport zo toegankelijk en eerlijk mogelijk te maken voor iedereen.

Voor een eerlijke para-karate wedstrijd wereld wordt verwacht dat er transparant en consequent gehandeld wordt aan de hand van de door de WKF opgestelde regels. Deze regels worden nageleefd door alle atleten, coaches, scheidsrechters en alle andere aanwezige van de wedstrijdleiding/organisatie.

Dit reglement geldt voor alle wedstrijden, die door of onder auspiciën van de Karate-do Bond Nederland worden georganiseerd. Dit reglement is samengesteld volgens de laatste richtlijnen van het WKF Reglement met dien verstande dat er aanpassingen zijn gemaakt voor Nederland.

Michelle Mertens
Secretaris NSC

ARTIKEL 1: Wedstrijdcategorieën en vormgeving

01. Het para karate is enkel individueel uit te voeren in één van de onderstaande categorieën
 - Visueel beperkte atleten
 - Verstandelijk beperkte atleten
 - Rolstoel gebonden atleten (Fysiek beperkt)
02. Gebaseerd op de functionele mogelijkheden van de para atleten worden zij onderverdeeld in sport categorieën. De zwaarte van de beperking wordt in de vorm van extra punten gecompenseerd dit valt onder de noemer **compensatie score**.
03. Atleten die gebonden zijn aan meer dan één beperking hebben enkel de mogelijkheid om in één categorie deel te nemen per wedstrijd. Zij worden ingedeeld in de categorie waar zij zich voor hebben aangemeld.
04. **Compensatie score** wordt gebaseerd op in hoeverre het presteren van de kata door de atleet te lijden heeft onder zijn of haar beperking. De hoogte van de compensatie score wordt bepaald door de para-commissie. Deze score wordt later toegevoegd aan de scores van de judges. Dit staat verder beschreven in artikel 8

(Kijk voor meer informatie over de classificatie naar: WKF Para Karate Classification Rules)

ARTIKEL 2: Para Karate wedstrijd categorieën

Wedstrijdcategorieën worden onderverdeeld in subcategorieën op basis van de mate van handicap. De atleet neemt deel aan een categorie die het beste aansluit, waardoor een eerlijke presentatie mogelijk wordt op basis van de handicap van de deelnemer. De wedstrijd categorieën zijn als volgt, onderverdeeld naar geslacht (man/vrouw):

1. Visueel beperkte atleten: K10 – Atleten met visuele beperkingen
Blinddoeken zijn verplicht voor alle visueel beperkte deelnemers
2. Verstandelijk beperkte atleten: K21 – Atleten met lichte tot gemiddelde verstandelijke beperking
K22 – Atleten met meer dan gemiddelde verstandelijke beperkingen
3. Rolstoel gebonden atleten: K30 – Atleten met fysieke of motorieke beperkingen

Categorie K30 demonstreert zijn of haar kata in een rolstoel. Alle andere categorieën voeren de kata staand uit

ARTIKEL 3: KATA COMPETITIE RUIMTE

01. De wedstrijdvloer moet een, van matten voorzien, vierkant zijn (door KBN goedgekeurd), met zijden van minimaal acht meter (gemeten vanaf de buitenkant) met aan alle zijden een extra meter als veiligheidszone. Er is een duidelijke veiligheidsruimte van twee meter aan elke kant. Wanneer een verhoogde wedstrijdvloer wordt gebruikt, bedraagt de veiligheidsruimte aan elke kant één extra meter.
02. De matten moeten uniform van kleur zijn met uitzondering van de buitenste meter (veiligheidszone) die van een andere kleur moet zijn.
03. Indien competitie plaatsvindt op een verhoging:
 - a) De coach of ondersteuner van de visueel of verstandelijk beperkte deelnemers neemt plaats op de verhoging naast de deelnemer.
 - Mocht voor de bovengenoemde categorie zowel een coach als ondersteuner aanwezig zijn zit de ondersteuner op de verhoging naast de deelnemer. De coach neemt dan plaats op de hiervoor bestaande coachplaats beschreven in het reguliere KBN kata-reglement.
 - b) De coach van fysiek beperkte deelnemers (rolstoel gebonden deelnemers) neemt plaats op de hiervoor aangewezen coach stoel zoals beschreven in het reguliere KBN kata-reglement.
04. De wedstrijdvloer moet geheel obstakel vrij zijn. Deelnemers mogen geen beperking door externe factoren ervaren.
05. Judges en de software-technicus zitten naast elkaar aan een tafel aan het eind van de mat tegenover de deelnemers met de Hoofdkatajudge (Judge nr. 1) het dichtst bij de software-technicus die aan het uiteinde van de tafel zit (zie bijlage 01).
06. Er moet één kleedruimte zijn voor mannen en één voor vrouwen. De deur van deze kleedkamers is minimaal 1 meter breed. Er moet een behandeltafel zijn voor de deelnemers om van kleding te kunnen wisselen.
07. Bij onverwachte situaties zoals: aanvullende classificeringstesten, doping controle, brand of andere noodsituaties, zijn de nationale coaches direct verantwoordelijk voor het veilig begeleiden en verwijderen van de atleten.

TOELICHTING:

- I. Voor het juist demonstreren van een kata is een stabiele effen ondergrond nodig. Normaal volstaat de tatami van kumite wedstrijden.
- II. Atleten moeten zonder enige obstakels vrij tot de zaal, test kamers, warming-up ruimte, kleedkamers, wc ruimtes en tribunes komen. Dit is vooral voor de visueel beperkte en rolstoel gebruikende deelnemers. Dit geldt ook voor verhoogde competitie velden. Hier wordt een veilige stabiele rolstoel-ramp verplicht.
- III. Mochten finales plaatsvinden op een verhoogd competitieveld. Dan worden deelnemers door de coach of de ondersteuner naar de juiste positie begeleid. Na hun demonstratie en het einde van de ronde worden de deelnemers naar beneden begeleid. Indien een coach de deelnemer begeleid neemt deze plaats naast de deelnemer in dit geval blijft de coach stoel dan leeg.
- IV. Binnen één meter van de buitenomtrek van de veiligheidsruimte mogen zich geen reclameborden, muren, pilaren enz. bevinden.
- V. De gebruikte matten moeten een antislip aan de onderkant hebben, maar mogen aan de bovenkant niet te stroef zijn. De Tatami Manger moet ervoor zorgen dat matten niet uit elkaar bewegen tijdens de wedstrijd, aangezien gaten verwondingen veroorzaken en een gevaar vormen. De matten moeten KBN goedgekeurd zijn.

ARTIKEL 4: OFFICIELE KLEDING

01. Deelnemers en coaches moeten het officiële tenue dragen zoals hieronder is omschreven.
02. Iedere deelnemer of coach die niet aan deze regelgeving voldoet kan van zijn taak worden ontheven door de scheidsrechterscommissie.
03. Voor zowel mannen als vrouwen (officials & coaches) is het toegestaan religie verplichte hoofddeksels te dragen deze moeten KBN goedgekeurd zijn.

DEELNEMERS

01. Deelnemers moeten een witte karategi dragen zonder strepen, biesversiering of persoonlijke versierselen anders dan specifiek toegestaan door de KBN. Het club of stijl embleem mag op de linkerborst van de jas worden gedragen en mag niet groter zijn dan 12 cm bij 8 cm. Alleen de originele labels van de fabrikant kunnen op de gi worden weergegeven. Bovendien wordt de identificatie die is uitgegeven door de WOC op de achterkant gedragen. Deelnemers moeten een effen rode of blauwe band dragen, overeenkomstig de pool van de deelnemer. De band moet ongeveer vijf centimeter breed zijn en een lengte hebben niet korter dan vijftien centimeter aan elke zijde van de knoop en niet langer dan driekwart dijlengte. De banden moeten zonder eigen borduurmotieven of advertenties of markeringen zijn anders dan het gebruikelijke logo van de fabrikant.
02. De WOC kan toestaan dat speciale labels of handelsmerken van goedgekeurde sponsors worden getoond.
03. Het jasje moet, wanneer het rond de taille met de band is vastgemaakt, een minimale lengte hebben die de heupen bedekt, maar mag niet langer zijn dan driekwart dijlengte. Vrouwelijke deelnemers mogen een effen wit T-shirt onder de karatejas dragen. Touwtjes moeten worden vastgebonden. Jassen zonder touwtjes mogen niet worden gebruikt.
04. De maximale lengte van de mouwen mag niet langer zijn dan de pols en niet korter dan halverwege de onderarm. Mouwen mogen niet zijn opgerold.
05. De broek moet lang genoeg zijn om ten minste twee derde van het scheenbeen te bedekken en mag niet onder het enkelbeen reiken. Broekspijpen mogen niet zijn opgerold.
06. Deelnemers moeten hun haar schoon houden en de lengte mag de kata-prestaties niet belemmeren. Hachimaki (hoofdband) is niet toegestaan. Als de Hoofdkatajuge het haar van een deelnemer te lang en/of niet schoon vindt, mag hij/zij de deelnemer uitsluiten van deelname aan de wedstrijd. Schuifspelden zijn verboden, evenals metalen haarklemmen. Linten, kralen en andere decoraties zijn verboden. Eén of twee discrete elastiekjes op een enkele paardenstaart is toegestaan.
07. Deelnemers mogen een KBN goedgekeurde religieuze hoofddeksels gebruiken: een hoofddoek met zwarte effen stof die het haar bedekt, maar niet de keel.
08. Deelnemers mogen geen metalen of andere voorwerpen dragen.
09. Rolstoel gebonden deelnemers mogen hun voeten beschermen door het dragen van sportschoenen. Deze moeten net zoals de sokken volledig wit zijn zonder enig zichtbaar logo. Beide items mogen niet hoger dan de enkel strekken.
10. Sportbrillen op sterkte zijn enkel toegestaan voor verstandelijk beperkte en rolstoel gebonden deelnemers. De bril moet vast zitten met een band rondom het hoofd en tijdens het gebruik stevig op de plaats blijven, zonder eraf te vallen. Het gebruik van een sportbril moet goedgekeurd worden door de aanwezige para-commissie.

11. Het dragen van niet toegestane kleding of uitrusting is verboden.
11. Het is de taak van de Match Supervisor (Kansa) om ervoor te zorgen dat elke deelnemer vóór de wedstrijd de juiste uitrusting draagt.
12. Het gebruik van zwachtels, opvullingen of steunverband als gevolg van een blessure moet worden goedgekeurd door de Hoofdkatajuge op advies van de toernooi dokter.

COACHES

01. Coaches dragen tijdens het toernooi te allen tijde een trainingspak en identificatie. Coaches mogen een KBN goedgekeurde religieuze hoofddeksel dragen.

JUDGES

01. De Judges moeten het door de scheidsrechtercommissie aangewezen officiële uniform dragen. Dit uniform moet bij alle toernooien, briefings en cursussen worden gedragen.
02. Het officiële uniform is als volgt:
 - Marineblauwe blazer met één rij knopen (kleurcode 19-4023 TPX).
 - Een wit shirt met korte mouwen.
 - Een officiële stropdas, gedragen zonder dasspeld.
 - Een zwarte fluit.
 - Een discreet wit koord voor het fluitje.
 - Effen lichtgrijze broek zonder omslag (Bijlage 07 kumitereglement).
 - Effen donkerblauwe of zwarte sokken en zwarte instapschoenen voor gebruik op de wedstrijdvloer.
 - Vrouwelijke Judges mogen een haarclip en een religieus hoofddeksel dragen dat is goedgekeurd door de KBN en discrete oorbellen.
 - Judges mogen een gewone trouwring dragen.

TOELICHTING:

- I. Als een deelnemer niet correct gekleed bij de tatami aankomt, wordt de deelnemer niet onmiddellijk gediskwalificeerd, maar krijgt één minuut om zaken te corrigeren. De coach van de deelnemer verliest automatisch het recht om die wedstrijd te coachen.
- II. De scheidsrechtercommissie kan besluiten dat het Judges wordt toegestaan hun blazers uit te trekken.
- III. De karategi-jas mag niet worden uitgedaan tijdens de uitvoering van Kata.
- IV. Ondersteuners zijn ondanks hun gebrek aan officiële accreditatie verplicht zich aan dezelfde regels te houden als de coaches dat zijn. Doen zij dit niet mogen zij van de tatami verwijderd worden.

ARTIKEL 5: UITRUSTING

01. De IPC policy op sportartikelen (beschreven in het ipc handboek) is van toepassing op alle erkende wedstrijden. De sportartikelen moeten voor atleten in dezelfde sportklasse aan dezelfde eisen voldoen (ook moet het dezelfde veiligheid bieden indien nodig) Dit zorgt voor een zo eerlijk mogelijk beoordeling tussen de atleten en hun daadwerkelijke fysiek-technische vaardigheden.
02. De toegestane sportartikelen zijn: Blinddoeken (K10) Sportbrillen (K21, K22 en K30) Rolstoelen en beenbinders (K30). Prothesen, krukken loopstokken of andere hulpmiddelen voor fysieke ondersteuning zijn niet toegestaan.

5.1 Blinddoeken

Atleten in de visueel beperkte categorie (K10) zijn verplicht een blinddoek te dragen. Deze heeft een onopvallende kleur (grijs, donkerblauw of zwart). De blinddoek is vrij van alle markering zoals logo's, tekst of fabrikanten. De blinddoek zit met behulp van een band of elastiek vast op het hoofd van de deelnemer. De blinddoek mag niet loskomen tijdens het demonstreren van de kata. De blinddoek is voor aanvang van de competitie goedgekeurd door de para karate commissie.

5.2 Rolstoelen

Er wordt extra aandacht aan de rolstoel besteed. Dit omdat het als een deel van de atleet wordt gezien. Bij het niet voldoen aan de volgende regels wordt de rolstoel afgekeurd voor de wedstrijd.

5.2.1 Toegestane rolstoelen

Er zijn enkel 3 type rolstoel niet toegestaan voor para karate competitie

- A) looprekjes
- B) rolstoel met elektrische aandrijving
- C) volledig elektrische rolstoel

5.2.2 Rolstoel kenmerken

- 1) De onderkant van de voetsteun moet zo ontworpen zijn dat er geen schade aan de tatami kan ontstaan.
- 2) Een of twee anti-tip zwenkwiel(en) die om veiligheidsredenen aan de achterkant van de rolstoel zijn bevestigd, is toegestaan. De afstand tussen de twee zwenkwiel(en) is niet groter dan de afstand tussen de 2 grote wielen van de rolstoel. Ook bevinden de zwenkwiel(en) zich minimaal 2 centimeter boven de tatami.

- 3) De grote achterwielen mogen een bocht van maximaal 18 graden hebben. (bijlage 03)
- 4) De kleur van de wielen is onbepaald. Zolang ze de tatami niet beschadigen of bevleken. Alleen wanneer aangetoond kan worden dat vlekken snel en makkelijk te verwijderen zijn kan het wiel een uitzondering krijgen.
- 5) De maximale hoogte van waar de deelnemer plaatsneemt (met of zonder kussen) mag vanaf de vloer gemeten niet hoger zijn dan 65 centimeter.
- 6) Op elk wiel moet een handvat aanwezig zijn.
- 7) Stuurapparatuur of versnellingen zijn niet toegestaan.

5.2.3 Rolstoel kwalificatieronde

De rolstoel die gebruikt wordt in de wedstrijd moet dezelfde rolstoel zijn die tijdens de kwalificatie van de categorie gedemonstreerd is. Mocht er tijdens de klasse verdeling een andere rolstoel zijn getoond is de deelnemer gediskwalificeerd.

5.3 Beenbinders

Banden om de benen in plaats te houden zijn voor de K30 categorie toegestaan. Deze moeten wit, logovrij en non-elastisch zijn. Tussen de enkels en de heup is een maximum van 3 binders toegestaan. Het bovenlijf mag niet gebonden worden. De banden die in de competitie gebruikt worden moeten getoond zijn tijdens de klasse verdeling. Is dit niet het geval dan zal diskwalificatie voor de deelnemer volgen.

ARTIKEL 6: HULPDIEREN

01. Hulpdieren zijn getraind om mensen met beperkingen te helpen en specifieke taken voor ze uit te voeren. Bijvoorbeeld blindengeleidehonden of honden die zijn getraind om epileptische aanvallen of hypoglykemie te detecteren.
02. Medische hulpdieren dieren die getraind en gecertificeerd zijn levensbedreigende situaties te constateren zijn toegestaan de deelnemer tot aan de rand van de tatami te volgen. Hier mogen zij geen storingsfactor veroorzaken. Niet medische hulpdieren (emotionele of therapeutische) of huisdieren zijn niet toegestaan op de wedstrijdvloer of omgeving hier van.

ARTIKEL 7: RECLAME EN SPONSORS

De volgende regels gelden alleen voor de K30 klasse.

7.1 Veiligheid

Alle reclame op de rolstoel moet binnen de veiligheidsregels van de KBN vallen.

7.2 Duur en plaats

De regels zijn gedurende de hele competitie dag en hierom heen bijbehorende ceremonies geldig. De regels zijn dan ook op alle bijbehorende locaties van toepassing

7.3 Sponsors en reclame

Voor rolstoelen geldt dat op beide wielen logo's/sponsors geplaatst mogen worden.(bijlage 03) Alle andere plaatsen op de rolstoel moeten reclame/sponsor vrij zijn.

Er mag geen reclame/sponsor logo's geplaatst worden op: Rugleuning, armsteunen, voetsteun of de zwenkwielen.

7.4 Verboden reclame

Alle reclame die schadelijk geïnterpreteerd kan worden voor organisaties of de sport (politiek, geloof, WKF, KBN etc.) is niet toegestaan. Reclame voor producten die de integriteit van de sport of haar atleten schaden (bijv. tabak of alcohol) of die de WADA-antidopingcode of lokale wetten schenden, is eveneens verboden.

ARTIKEL 8: ORGANISATIE VAN KATA COMPETITIE

01. Kata competitie bestaat uit individuele wedstrijden. Individuele kata wedstrijden kennen een categorie dames en een categorie heren.
02. Het aantal deelnemers bepaalt het aantal groepen voor de eliminatierondes.
03. Het elektronische kata-beoordelingssysteem moet willekeurig de volgorde van wedstrijden binnen de groep bepalen na de eerste ronde tot, maar exclusief de ronde voor de medailles.
04. Het eliminatiesysteem dat voor kata wordt gebruikt, deelt de deelnemers in gelijke aantallen van acht (met uitzondering van minder dan 11 of meer dan 96), verdeeld in twee pools, één met rode banden (AKA) en de andere met blauwe banden (AO). Voor elke ronde wordt het aantal deelnemers per groep teruggebracht tot 4 – deze gaan door naar de volgende ronde - totdat er slechts twee groepen deelnemers overblijven. Deelnemers met de hoogste score in elk van de twee groepen strijden tegen elkaar om de 1e plaats (de verliezer wordt 2e) en de deelnemers met de op één na hoogste score in elk van de twee groepen worden geplaatst tegen de op twee na hoogste score in de andere groep om te strijden voor de twee derde plaatsen (bronzen finales).
 - In het geval dat er 3 of minder deelnemers zijn, wordt een enkele kata uitgevoerd om de 1e tot en met de 3e plaats te bepalen.
 - Met 4 deelnemers worden twee groepen van twee gevormd voor de eerste ronde en strijden de twee winnaars om de eerste plaats terwijl de twee verliezers automatisch de 3e plaats behalen.
 - Met 5-10 deelnemers gaan twee groepen en de drie hoogste scores van elke groep door naar medaillewedstrijden. De groep volgt dan de normale procedure dat de best scorende deelnemer voor elke groep zal strijden om de 1e en 2e plaats - en nummer 2 zal tegen nummer 3 uit de andere groep strijden en vice versa. Tenzij er slechts 5 deelnemers in totaal zijn - in welk geval de nummer 2 deelnemer van de groep bestaande uit 2 deelnemers zijn/haar 3e plaats behaald door een 'bye' (walk-over).

- Als het aantal deelnemers 11-24 bedraagt, worden twee groepen gevormd. Na de eerste kata vormen de 4 beste deelnemers twee groepen van vier waarna de tweede kata de ranglijst zal bepalen voor de 6 deelnemers (3 van elke groep) die op de normale manier zullen doorgaan om in de derde ronde te strijden voor de medailles.
05. Het basisaantal deelnemers per groep is 8 - maar als het aantal deelnemers 64 overschrijdt, maar minder dan 97 is, wordt het aantal deelnemers groter dan 64 verdeeld over de 8 groepen tot een maximum van 12 per groep.
 06. Als het aantal deelnemers 97 of meer is, wordt het aantal groepen verdubbeld tot 16 - wat resulteert in een kleiner aantal deelnemers per groep - maar de eerste vier van elke groep worden nog steeds geselecteerd, waarbij 8 groepen van 8 deelnemers (in totaal 64 deelnemers) doorgaan naar de volgende ronde.
 07. Hetzelfde jurypanel wordt ingezet voor alle deelnemers in een groep voor een enkele ronde.
 08. Er vindt geen herkansing plaats tenzij specifiek anders bepaald voor een wedstrijd.
 09. Individuele deelnemers of teams die zich niet presenteren wanneer ze worden geroepen, worden gediskwalificeerd (KIKEN) voor die categorie. Diskwalificatie door KIKEN betekent dat de deelnemers worden gediskwalificeerd voor die categorie, hoewel dit de deelname aan een andere categorie niet beïnvloedt.

TOELICHTING:

- I. De volgende tabel bevat het aantal pools en groepen samen op basis van het aantal deelnemers:.

Aantal deelnemers	Aantal groepen	Benodigd aantal Kata	Deelnemers in de tweede ronde
2	1	1	Nul (geen 2 ^e ronde)
3	1	1	Nul (geen 2 ^e ronde)
4	2	2	Medaille ronde (alleen 1 ^e plaats)
5 tot 10	2	2	Medaille ronde
11 tot 24	2	3	8 deelnemers
25 tot 48	4	4	16 deelnemers
49 tot 96	6	4	32 deelnemers
97 of meer	16	5	64 deelnemers

HANDMATIGE AANPASSING VAN HET KATA-BEOORDELINGSSYSTEEM

Voor wedstrijden waar het elektronische kata-beoordelingssysteem niet beschikbaar is, kan een handmatig scorebord worden gebruikt. In dergelijke gevallen zou het sein om het scorebord weer te geven worden gegeven door de Hoofdkatajuge door op zijn/haar gefluit te blazen en nogmaals een fluitsignaal te geven zodra de omroeper alle scores heeft omgeroepen. De zeven juryleden voor het jurypanel worden geselecteerd door de Tatami Manager of de Tatami Manager Assistent.

Verder wordt slechts één score gegeven die zowel de technische als atletische uitvoering omvat. De juryleden moeten zelf in gedachten houden dat de prestatie 70% moet worden gewogen voor de technische uitvoering en 30% voor de atletische uitvoering.

Een gelijkspel met behulp van een handmatig scorebord houdt in dat de betreffende deelnemers (of teams) een extra en andere kata demonstreren waarbij de Judges verplicht zijn hun score te differentiëren om nogmaals gelijkspel te voorkomen.

ARTIKEL 9: HET SCHEIDSRECHTERS PANEL

01. Voor elke ronde wordt een panel van vijf of zeven juryleden aangewezen.
02. Voor medailleplaatsen mag geen van de juryleden deelnemers van de eigen sportschool c.q. vereniging jureren.
03. Voor elke ronde wordt één Judge aangewezen als de Hoofdkatajudge en neemt hij/zij de leiding in het uitvoeren van alle vereiste communicatie met de softwaretechnicus en behandelt onverwachte situaties tussen de Judges.
04. Indien gewenst, kan de omroeper en de softwaretechnicus die het elektronische beoordelingssysteem bedient, dezelfde persoon zijn.
05. Verder zijn voor iedere wedstrijdvlouer 'Renners' aangewezen die bekend zijn met de KBN-katalijst om de gekozen kata van de deelnemers voor iedere ronde te verzamelen en te registreren en de lijst naar de softwaretechnicus te brengen. De Tatami Manager is verantwoordelijk voor het toezicht op de werking van de Renner(s).
06. Voor wedstrijden die niet meetellen voor de KBN-ranglijst, kan het aantal juryleden per panel worden teruggebracht tot vijf. In dergelijke gevallen tellen alleen de hoogste en laagste score niet mee in het totaal .

TOELICHTING:

- I. Alle juryleden en de software-technicus zitten in een achter de jurytafel, bij voorkeur achter een enkele tafel.
- II. De Hoofdkatajudge zit het dichtst bij de softwaretechnicus die aan het uiteinde van de tafel zit (zie bijlage 01).

ARTIKEL 10: CRITERIA VOOR BESLISSING

5.1 Officiële KBN kata lijst

Alleen kata uit deze officiële kata lijst mogen worden gedemonstreerd.

1	Anan	35	Jiin	69	Passai
2	Anan Dai	36	Jion	70	Pinan Shodan
3	Ananko	37	Jitte	71	Pinan Nidan
4	Aoyagi	38	Juroku	72	Pinan Sandan
5	Bassai	39	Kanchin	73	Pinan Yondan
6	Bassai Dai	40	Kanku Dai	74	Pinan Godan
7	Bassai Sho	41	Kanku Sho	75	Rohai
8	Chatanyara Kushanku	42	Kanshu	76	Saifa
9	Chibana No Kushanku	43	Kishimoto No Kushanku	77	Sanchin
10	Chinte	44	Kousoukun	78	Sansai
11	Chinto	45	Kousoukun Dai	79	Sanseiru
12	Enpi	46	Kousoukun Sho	80	Sanseru
13	Fukyugata Ichi	47	Kururunfa	81	Seichin
14	Fukyugata Ni	48	Kusanku	82	Seienchin (Seiyunchin)
15	Gankaku	49	Kyan No Chinto	83	Seipai
16	Garyu	50	Kyan No Wanshu	84	Seiryu
17	Gekisai (Geksai) 1	51	Matsukaze	85	Seishan
18	Gekisai (Geksai) 2	52	Matsumura Bassai	86	Seisan (Sesan)
19	Gojushiho	53	Matsumura Rohai	87	Shiho Kousoukun
20	Gojushiho Dai	54	Meikyo	88	Shinpa
21	Gojushiho Sho	55	Myojo	89	Shinsei
22	Hakucho	56	Naifanchin Shodan	90	Shisochin
23	Hangetsu	57	Naifanchin Nidan	91	Sochin
24	Haufa (Haffa)	58	Naifanchin Sandan	92	Suparinpei
25	Heian Shodan	59	Naihanchi	93	Tekki Shodan
26	Heian Nidan	60	Nijushiho	94	Tekki Nidan
27	Heian Sandan	61	Nipaipo	95	Tekki Sandan
28	Heian Yondan	62	Niseishi	96	Tensho
29	Heian Godan	63	Ohan	97	Tomari Bassai
30	Heiku	64	Ohan Dai	98	Unshu
31	Ishimine Bassai	65	Oyadomari No Passai	99	Unsu
32	Itosu Rohai Shodan	66	Pachu	100	Useishi
33	Itosu Rohai Nidan	67	Paiku	101	Wankan
34	Itosu Rohai Sandan	68	Papuren	102	Wanshu
103	Chi-I no Kata	107	Jin-I no Kata	111	Ten-I no Kata
104	Gekisai Dai Ichi	108	Kanku	112	Tsuki no Kata
105	Gekisai Sho	109	Sepai	113	Yangtsu
106	Gensei Shodan	110	Sushiho		

NB. In een aantal gevallen kan een kata in de verschillende stijlen (Ryu-ha) een andere naam hebben en in uitzonderingsgevallen kan een kata met dezelfde naam, afhankelijk van de stijl, een andere kata zijn.

5.2 Beoordeling

Bij het beoordelen van een deelnemer of team zullen de Judges hun oordeel baseren op de 2 hoofdcriteria: technische uitvoering en atletische uitvoering.

De beoordeling van de kata start op het moment van de buiging aan het begin van de kata en eindigt bij de buiging op het eind van de kata.

Lichte variatie zoals geleerd binnen de stijl van de deelnemer (Ryu- Ha) is toegestaan. Ook zijn lichte aanpassingen op basis van beperking toegestaan.

Deelnemers moeten in elke ronde een andere Kata uitvoeren. Eenmaal uitgevoerd, mag een kata niet worden herhaald - zelfs als het wordt gebruikt als tie-breaker. Alleen kata die zijn opgenomen in de officiële KBN katalijst zijn toegestaan. De enige uitzondering op deze regel zijn de verstandelijk beperkte deelnemers uit categorie K21 en K22.

5.3 Puntensysteem

Technische uitvoering en atletische uitvoering krijgen een afzonderlijke score met dezelfde schaal van 5.0 tot 10.0 in stappen van .2 - waarbij 5.0 de laagst mogelijke score is voor een kata die wordt geaccepteerd als uitgevoerd en 10.0 staat voor een perfecte uitvoering. Een diskwalificatie wordt aangegeven door een 0.0.

Het systeem elimineert de twee hoogste en twee laagste scores voor respectievelijk technische uitvoering en atletische uitvoering en berekent de totale score die wordt gewogen 70% voor technische uitvoering en 30% voor atletische uitvoering.

Compensatie score (extra punten)

Het classificatie panel heeft de compensatie score vooraf bepaald. Deze score wordt bij de eind score van de judges gevoegd. Deze score ligt tussen de 0,00 en de 3,00 De compensatie score is afhankelijk van de zwaarte van de beperking

5.4 Gelijkspel

In het geval dat deelnemers hetzelfde aantal punten behaalt, wordt het gelijkspel beslist volgens de volgende procedure ingebed in het elektronische beoordelingssysteem.

Stap 1	Vergelijk TECHNISCHE scores vóór de vermenigvuldigingsfactor (70%). De hoogste score wint.
Stap 2	Vergelijk TECHNISCHE scores, waarbij de laagste score niet wordt uitgesloten. De hoogste score wint.
Stap 3	Vergelijk TECHNISCHE scores, waarbij de hoogste score niet wordt uitgesloten. De hoogste score wint.
Stap 4	Vergelijk ATLETISCHE scores, waarbij de laagste niet-uitgesloten score wordt vergeleken. De hoogste score wint.
Stap 5	Vergelijk ATLETISCHE scores, waarbij de hoogste score niet wordt uitgesloten. De hoogste score wint.
Stap 6	Vergelijk TECHNISCHE scores, waarbij de hoogste score wordt vergeleken met de laagste uitgesloten scores. De hoogste score wint.

Stap 7	Vergelijk TECHNISCHE scores, waarbij de laagste score wordt vergeleken tussen de hoogste uitgesloten scores. De hoogste score wint.
Stap 8	Vergelijk TECHNISCHE scores, waarbij de laagste score wordt vergeleken met de laagste uitgesloten scores. De hoogste score wint.
Stap 9	Vergelijk ATLETISCHE scores, waarbij de hoogste score wordt vergeleken tussen de laagste uitgesloten scores. De hoogste score wint.
Stap 10	Vergelijk ATLETISCHE scores, waarbij de laagste score wordt vergeleken met de hoogste uitgesloten scores. De hoogste score wint.
Stap 11	Vergelijk ATLETISCHE scores, waarbij de laagste score wordt vergeleken tussen de laagste uitgesloten scores. De hoogste score wint.
Stap 12	Vergelijk TECHNISCHE scores, waarbij de hoogste score wordt vergeleken met de hoogste uitgesloten scores. De hoogste score wint.
Stap 13	Vergelijk ATLETISCHE CRITERIA, waarbij de hoogste score wordt vergeleken tussen de hoogste uitgesloten scores. De hoogste score wint.
Stap 14	Wanneer alle criteria in de voorgaande gevallen niet een winnaar oplevert, wordt het gelijkspel opgelost door een elektronische munt op te gooien.

5.5 Criteria voor evaluatie

KATA uitvoering	
1. Technische uitvoering a. Standen b. Technieken c. Transitie/het overgaan van de bewegingen d. Timing e. Correcte ademhaling f. Focus (kime) g. Conformiteit: Overeenkomstig de vorm en standaarden van de verplichte stijl (Ryu-ha)	70%
2. Atletische uitvoering a. Kracht b. Snelheid c. Balans	30%

5.6 Diskwalificatie

Een deelnemer of team zal voor elk van de volgende redenen worden gediskwalificeerd:

1. Een verkeerde kata uitvoeren of aankondigen.
2. Niet buigen aan het begin en/of eind van de kata.
3. Een duidelijke onderbreking (pauze/stop) tijdens de uitvoering.
4. Het hinderen van de Judges (lichamelijk contact maken met de Judge of indien de Judge uit veiligheidsoverwegingen zich moet verplaatsen).
5. Indien de band tijdens het uitvoeren van de kata afvalt.
6. Het afvallen van een blinddoek
7. Het niet opvolgen van de instructies van de Hoofdkatajude of andere misdragingen.

5.7 Overtredingen

De volgende overtredingen, indien zichtbaar, dienen te worden meegenomen bij de beoordeling.

- a. Lichte balansverstoring.
- b. Het niet correct of volledig uitvoeren van een beweging. Zoals het niet volledig uitvoeren van een blokkering, of een stoot die niet op het doel gericht is.
- c. Niet synchrone bewegingen, bijvoorbeeld het uitvoeren van een techniek zonder gelijktijdige ondersteuning van het lichaam.
- d. Gebruik van hoorbare signalen (van ieder ander persoon, inclusief andere teamleden) of theatrale ondersteuning - zoals het stampen met de voeten, het tegen de borst, armen of karate gi slaan of ongepaste ademhaling, moet door de Judges als zeer ernstige fout worden meegenomen in hun oordeel – op dezelfde wijze als dat een deelnemer tijdelijk zijn evenwicht verliest.
- e. Het tijdens de uitvoering losraken van de band, zodat deze niet meer om de heupen zit.
- f. Tijd verspillen, inclusief langdurig marcheren, overmatig buigen of langdurig pauzeren voordat er met de uitvoering wordt gestart.
- g. Het loskomen/vallen van blinddoeken, sportbrillen of beenbinders.

TOELICHTING:

- I. Kata is geen dans of showuitvoering. Het moet aansluiten bij de traditionele waarden en principes. Het moet in termen van vechtkunst realistisch zijn en in de technieken moeten evenals kracht en snelheid, ook schoonheid, ritme en balans worden gedemonstreerd.
- II. De deelnemers van het team moeten niet alleen laten zien dat zij alle aspecten van de Kata begrijpen, maar ook de Kata synchroon vertonen (alle drie exact hetzelfde ritme).
- III. Het is de verantwoordelijkheid van de coach of deelnemer dat de aangekondigde Kata een juiste is voor betreffende ronde.
- IV. Bij het oplossen van gelijkspel blijft de oorspronkelijke score van de deelnemer behouden. Overwegingen van andere scores voor het bepalen van de winnaar tussen gelijkelijk scorende deelnemers verandert niets aan de officiële score.
- V. Voorbeeld van een resultaat van de beoordeling:

	Judge 1	Judge 2	Judge 3	Judge 4	Judge 5	Judge 6	Judge 7	factor	Score	Extra	Resultaat
Technische uitvoering	7.2	6.8	6.4	7.4	7.4	6.6	7.4	0.7	24.78	1.0	35.86
Atletische uitvoering	7.0	6.8	6.2	7.0	6.6	6.0	7.0	0.3	10.08		

- VI. Voor wedstrijden die niet meetellen voor de KBN-ranking, kan het aantal juryleden worden teruggebracht tot 5 - in welk geval alleen de hoogste en laagste score van

een deelnemer wordt geëlimineerd in plaats van de hoogste twee en de twee laagste score.

ARTIKEL 11: UITVOERING VAN DE WEDSTRIJDEN

01. De deelnemers worden ingedeeld in groepen van acht per wedstrijdvloer.
02. Vóór elke ronde moeten de deelnemers hun gekozen kata indienen bij de toegewezen 'renners' die de informatie doorgeven aan de softwaretechnicus van het elektronische beoordelingssysteem. De volgorde binnen een groep wordt willekeurig bepaald, met uitzondering van de eerste eliminatieronde.
03. Aan het begin van elke ronde plaatsen de deelnemers of teams zich op de buitenste rand van de wedstrijdvloer tegenover de juryleden. (Een ronde moet worden opgevat als één uitvoering van alle deelnemers van een groep.) Na het buigen, eerst "SHOMEN NI REI" en vervolgens "OTAGAI NI REI", verlaten de deelnemers de wedstrijdvloer.
04. Wanneer opgeroepen, zal elke deelnemer naar het startpunt voor de kata lopen.
05. Het startpunt voor de uitvoering bevindt zich binnen de omtrek van de wedstrijdvloer.
06. Na het buigen moet de deelnemer duidelijk de naam van de kata aangeven die wordt uitgevoerd en vervolgens begint de deelnemer.
07. Aan het einde van de uitvoering, dat wordt aangegeven door de laatste buiging, moet de deelnemer wachten op de aankondiging van de evaluatie, vervolgens buigen en dan de Tatami verlaten.
08. Aan het einde van elke groep staan alle deelnemers van die groep in een rij - en de operator (luidspreker) zal de top vier aankondigen die doorgaan naar de volgende ronde. De naam van de bovenste vier wordt op het scherm weergegeven. De deelnemers buigen vervolgens en verlaten de Tatami.
09. Voorafgaand aan de medaille-wedstrijden kondigt de operator de beste 3 deelnemers van elk van de twee groepen aan die naar de medaille-wedstrijden gaan.

TOELICHTING:

- I. Het startpunt van de kata uitvoering ligt binnen de omtrek van de wedstrijdvloer.
- II. Voor een schematische illustratie van plaatsingen conform de reguliere KBN-regels, zie BIJLAGE 02: KATA COMPETITIE.

ARTIKEL 12: OFFICIEEL PROTEST

01. Niemand mag protesteren bij het jurypanel over een door hen genomen beslissing.
02. Als een scheidsrechter procedure in strijd schijnt te zijn met deze reglementen, kan alleen protest worden ingediend door de coach van de deelnemer of een officiële vertegenwoordiger.
03. Het protest moet schriftelijk voorgelegd worden onmiddellijk na de wedstrijd, waar het protest betrekking op heeft. (De enige uitzondering hierop is, wanneer het protest een administratieve fout betreft. Dit moet onmiddellijk onder de aandacht van de Tatami Manager worden gebracht).
04. Elk protest met betrekking tot de toepassing van de regels hoeft niet de vooruitgang van de wedstrijd te belemmeren en hoort door de coach of de officiële vertegenwoordiger van de deelnemer onmiddellijk na het eindigen van de partij ingediend te worden.
05. De coach van de deelnemer of zijn officiële vertegenwoordiger zal bij de Tatami Manager een officieel protestformulier halen. Dit formulier wordt ingevuld, ondertekend en samen met het door de KBN vastgestelde bedrag tijdig overhandigd aan de Tatami Manager
06. Wanneer de Coach van de deelnemer of zijn officiële vertegenwoordiger er niet in slaagt het formulier tijdig in te leveren kan wanneer de Appeals jury besluit dat de vertraging dusdanig ongegrond is en het onnodig de wedstrijd belemmerd resulteren in een afwijzing.
07. De Tatami Manger zal het ondertekende en ingevulde formulier direct overhandigen aan een lid van de Appeals jury. Deze zal de omstandigheden leidend naar het protest opgeroepen besluit beoordelen. Alle feiten in acht nemend stellen zij een rapport op en zijn gemachtigd een actie te ondernemen mocht dit nodig zijn voor dit proces hebben zij 5 minuten.
08. Het protest mag door de scheidsrechtercommissie of door de chief referee, direct ingediend worden. Hiermee vervalt het bedrag dat normaliter bij een protest hoort.
09. **Samenstelling van de Appeals jury**
De Appeals jury bestaat uit drie leden met de hoogste kwalificatie licentie, welke worden aangewezen door de NSC, alsmede drie reserve leden. De reserve leden worden genummerd één tot en met drie en vervangen automatisch de eerder benoemde leden in geval er sprake is van directe of indirecte belangen inzake het protest, alsook met het scheidsrechtersteam betrokken bij het protest.

10. **Appeal-evaluatieproces**

Het is de verantwoordelijkheid van de partij die het protest ontvangt, zijnde de vertegenwoordiger van de Appeals jury, om de Appeals jury bijeen te roepen en de protestsom te overhandigen bij de WOC. Eenmaal bijeengeroepen, zal de Appeals jury onmiddellijk een onderzoek instellen, die zij noodzakelijk achten om de verdienste van het protest te onderbouwen. Elk van de drie leden is verplicht om zijn/haar oordeel te geven over de geldigheid van het protest. Onthoudingen zijn niet toegestaan.

11. **Afgewezen protesten**

Indien een protest niet geldig wordt verklaard, zullen de NSC en de Chief Referee de protestindiener hiervan mondeling op de hoogte stellen. De vastgestelde som wordt niet geretourneerd, maar door de NSC overhandigd aan de penningmeester van de KBN.

12. **Erkende protesten**

Indien een protest wordt erkend, zullen de NSC en de Chief Referee in overleg met het WOC die maatregelen treffen die praktisch uitvoerbaar zijn om de situatie te herstellen inclusief de mogelijkheid om:

- Beslissingen te herstellen die in strijd zijn met het reglement
- Het uitbrengen van een aanbeveling ten behoeve van het sanctioneren van judges

De verantwoordelijkheid berust bij de Appeal jury om met terughoudendheid en gezond verstand te oordelen bij het nemen van acties die het programma van het evenement op significante wijze verstoren.

Indien een protest geldig wordt verklaard, zal de NSC de protestindiener hiervan mondeling op de hoogte stellen. De NSC betaalt het geld terug aan de indiener van het protest.

13. **Incidenten rapport**

Volgend op het afhandelen van het incident op de hierboven voorgeschreven manier, zal de Appeal jury een eenvoudig protestincidentrapport opnieuw samenvatten en uitwerken, hun bevindingen beschrijven en hun reden(en) vermelden voor het accepteren of afwijzen van het protest. Het rapport moet worden ondertekend door alle drie de leden van de Appeal jury en worden voorgelegd aan de Chief Referee.

14. **Gezag en beperkingen**

De beslissing van de Appeals jury is definitief en kan alleen worden herroepen door een beslissing van het bondsbestuur.

15. De Appeal jury mag geen sanctie of sancties opleggen. Hun functie is om een oordeel uit te spreken over de verdienste van het protest en de nodige acties van de scheidsrechterscommissie in te leiden om herstelmaatregelen te nemen om elke scheidsrechterprocedure die in strijd is met de regels te corrigeren.

Toelichting:

- I. Het protest moet bevatten: de namen van de deelnemers, evenals de namen van het leidende Judge Panel en de exacte details van datgene, waartegen geprotesteerd wordt. Algemene klachten over algemeen geldende regels worden niet als geldig protest beschouwd. Degene, die protesteert, moet de geldigheid van zijn protest bewijzen.
- II. De NSC en de Chief Referee zullen het protest in beschouwing nemen. Deel van dit onderzoek is een studie naar het bewijs, dat het protest ondersteunt. Ook zullen de NSC en de Chief Referee officiële video's bestuderen en officials ondervragen om objectief de geldigheid van het protest te kunnen bepalen.
- III. Als de NSC en de Chief Referee het protest geldig achten, zullen passende maatregelen getroffen worden. Bovendien zullen al deze maatregelen dusdanig genomen worden, dat herhaling in de toekomst wordt voorkomen. De betaalde som geld zal terugbetaald worden.
- IV. Als de NSC en de Chief Referee het protest ongeldig achten, zal het verworpen worden en vervalt de overhandigde som geld aan de KBN.
- V. Wedstrijden mogen geen vertragingen oplopen, zelfs als een officieel protest wordt voorbereid. Het is de verantwoordelijkheid van de Hoofdkatajuge om er voor te zorgen dat de wedstrijd conform de reglementen verloopt.
- VI. In het geval van een administratieve fout tijdens een wedstrijd, kan de coach de Tatami Manager direct hierop wijzen. Op zijn beurt licht de Tatami Manager de Hoofdkatajuge in.

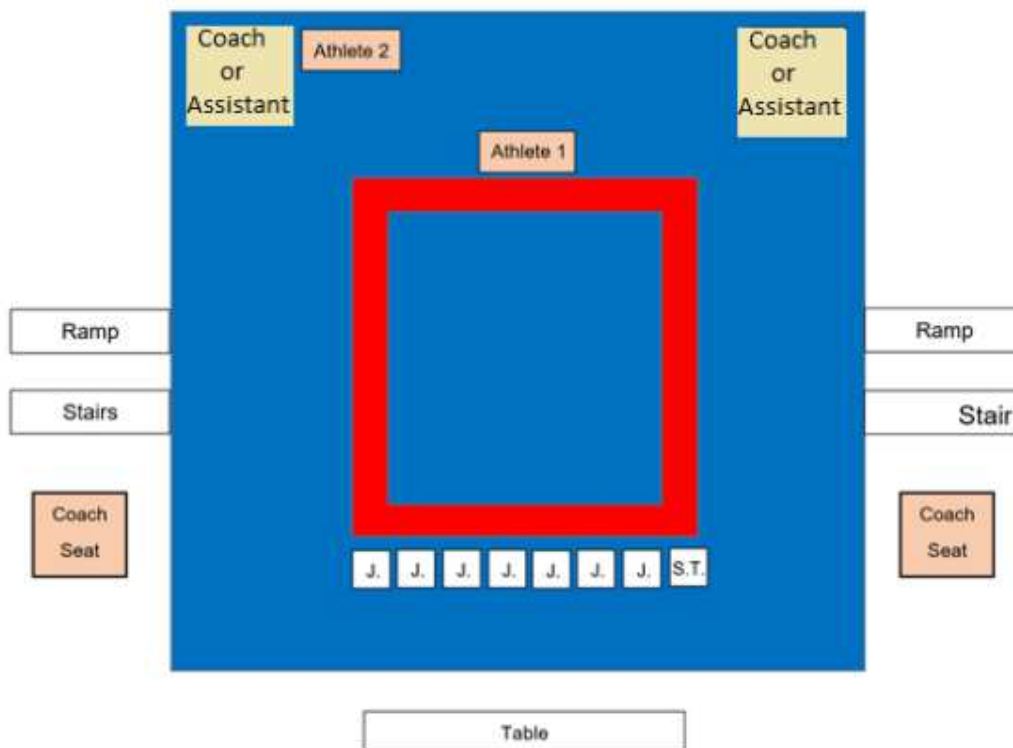
ARTIKEL 13: Registratie en accreditatie van deelnemers

01. De deelnemers van een para-karate wedstrijd zijn minimaal 16 jaar.
02. Alle deelnemers moeten door hun Nationale karateschool aangemeld worden.
03. Iedere karateschool mag maximaal drie para-karate deelnemers per categorie inschrijven.
04. Registratie moet online via de KBN/Wedstrijdorganisatie gaan.
05. Registratieformulieren en alle ondersteunende documenten. Inclusief medisch diagnostische documenten en/of therapeutisch gebruikstoezegging (mits formulieren toegestaan door de nationale doping organisatie) moeten net zoals coach informatie online worden geüpload.

06. Er mag enkel één begeleider per atleet geregistreerd worden. Deze begeleider krijgt eigen accreditatie. Deze wordt aan de coach overhandigd tijdens de briefing van de coaches.
07. Alle registraties zullen een "in afwachting" status hebben voor maximaal twee dagen. In deze tijd zal een medisch expert de aanvraag beoordelen.
08. Een verantwoordelijk gesteld persoon zal de accreditatie van de atleten verzamelen in de accreditatie ruimte op een vooraf bepaalde datum en tijdstip.
09. Na registratie, zal de kwalificatie van de sportklasse classificering plaatsvinden. Ook wordt dan de compensatie score voor de atleet vastgesteld. Alle para-atleten zijn verplicht aanwezig te zijn voor de classificatie ronde.
10. Deelnemers die gediskwalificeerd, geschorst of gestraft zijn ongeacht welke reden. Komen niet in aanmerking om te mogen deelnemen.

BIJLAGE 01: LAY-OUT KATA WEDSTRIJDVLOER

DEELNEMERS KANT



BIJLAGE 02: KATA COMPETITIE

Voorbeeld van een wedstrijd met 32 deelnemers.

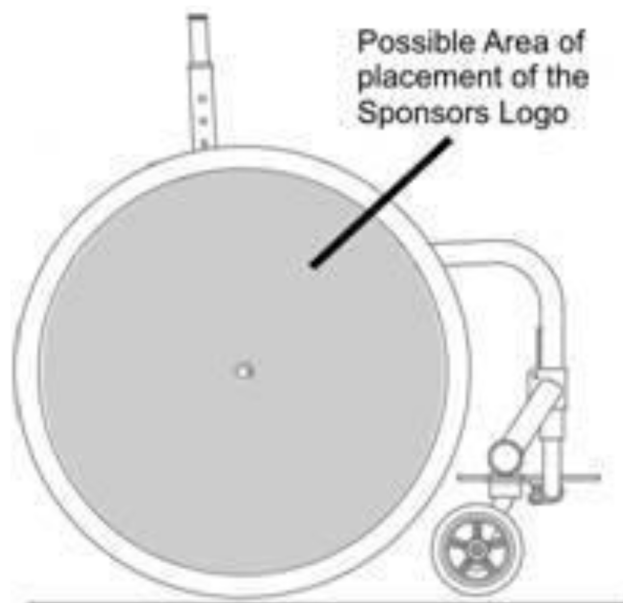
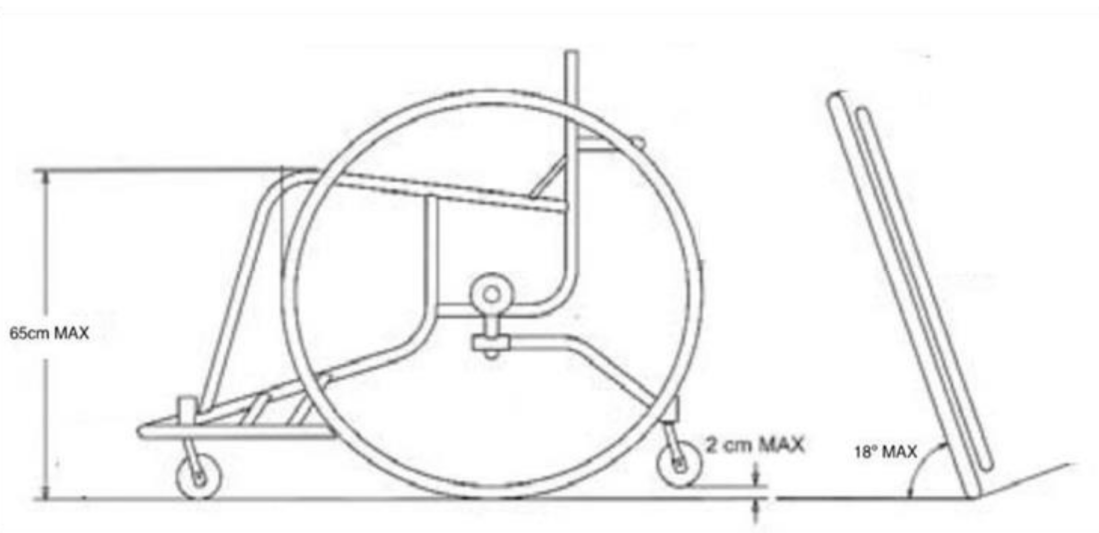
MEDAL BOUTS		WON	LOST
Final	1st vs 1st	Gold	Silver
Bronze Medal Bout	2nd vs 3rd	Bronze	5th place
(Forth kata) Bronze Medal Bout	2nd vs 3rd	Bronze	5th place

THIRD ROUND (Third kata)	GROUP 1/1	GROUP 2/2
	1 To final	1 To final
	Bronze final	Bronze final
	2	2
	Bronze final	Bronze final
	3	3
	Bronze final	Bronze final
	4 7th	4 7th

SECOND ROUND (Second kata)	GROUP 1/1	GROUP 2/2
	1 The top four go on the next round	1 The top four go on the next round
	2	2
	3	3
	4	4
	5 9th	5 9th
	6 11th	6 11th
	7 13th	7 13th
	8 15th	8 15th

FIRST ROUND (First kata)	GROUP 1/4	GROUP 2/4	GROUP 3/4	GROUP 4/4
	1 The top four go on the next round	1 The top four go on the next round	1 The top four go on the next round	1 The top four go on the next round
	2	2	2	2
	3	3	3	3
	4	4	4	4
	5 17th	5 17th	5 17th	5 17th
	6 21th	6 21th	6 21th	6 21th
	7 25th	7 25th	7 25th	7 25th
	8 29th	8 29th	8 29th	8 29th

BIJLAGE 03: ROLSTOEL



BIJLAGE 04: MODIFICATIES

De NSC behoudt zich het recht voor om, al dan niet in overleg met het WOC en/of het bestuur van de KBN, van het KBN para-reglement af te wijken.